




5ª Reunião da Comissão de Avaliação do Contrato 011/2016  
Período: Abril – Junho de 2017



Silvio Antônio Lage  
Comissão de Acompanhamento  
de Convênio  
Conselho Municipal de Saúde

**FSFX** FUNDAÇÃO  
SÃO FRANCISCO  
XAVIER

jan/17								fev/17							mar/17						
Nº	Se	Te	Qu	Qu	Se	Sá	Do	Se	Te	Qu	Qu	Se	Sá	Do	Se	Te	Qu	Qu	Se	Sá	Do
52							1			1	2	3	4	5			1	2	3	4	5
1	2	3	4	5	6	7	8	6	7	8	9	10	11	12	6	7	8	9	10	11	12
2	9	10	11	12	13	14	15	13	14	15	16	17	18	19	13	14	15	16	17	18	19
3	16	17	18	19	20	21	22	20	21	22	23	24	25	26	20	21	22	23	24	25	26
4	23	24	25	26	27	28	29	27	28						27	28	29	30	31		
5	30	31																			
abr/17								mai/17							jun/17						
Nº	Se	Te	Qu	Qu	Se	Sá	Do	Se	Te	Qu	Qu	Se	Sá	Do	Se	Te	Qu	Qu	Se	Sá	Do
13						1	2	1	2	3	4	5	6	7				1	2	3	4
14	3	4	5	6	7	8	9	8	9	10	11	12	13	14	5	6	7	8	9	10	11
15	10	11	12	13	14	15	16	15	16	17	18	19	20	21	12	13	14	15	16	17	18
16	17	18	19	20	21	22	23	22	23	24	25	26	27	28	19	20	21	22	23	24	25
17	24	25	26	27	28	29	30	29	30	31					26	27	28	29	30		
jul/17								ago/17							set/17						
Nº	Se	Te	Qu	Qu	Se	Sá	Do	Se	Te	Qu	Qu	Se	Sá	Do	Se	Te	Qu	Qu	Se	Sá	Do
26						1	2		1	2	3	4	5	6					1	2	3
27	3	4	5	6	7	8	9	7	8	9	10	11	12	13	4	5	6	7	8	9	10
28	10	11	12	13	14	15	16	14	15	16	17	18	19	20	11	12	13	14	15	16	17
29	17	18	19	20	21	22	23	21	22	23	24	25	26	27	18	19	20	21	22	23	24
30	24	25	26	27	28	29	30	28	29	30	31				25	26	27	28	29	30	
31	31																				
out/17								nov/17							dez/17						
Nº	Se	Te	Qu	Qu	Se	Sá	Do	Se	Te	Qu	Qu	Se	Sá	Do	Se	Te	Qu	Qu	Se	Sá	Do
39							1			1	2	3	4	5					1	2	3
40	2	3	4	5	6	7	8	6	7	8	9	10	11	12	4	5	6	7	8	9	10
41	9	10	11	12	13	14	15	13	14	15	16	17	18	19	11	12	13	14	15	16	17
42	16	17	18	19	20	21	22	20	21	22	23	24	25	26	18	19	20	21	22	23	24
43	23	24	25	26	27	28	29	27	28	29	30				25	26	27	28	29	30	31
44	30	31																			

  
 Flavio Antonio Lage  
 Comissão de Acompanhamento  
 de Convênio  
 Conselho Municipal de Saúde

INDICADORES DE ACOMPANHAMENTO E AVALIAÇÃO METAS QUALITATIVAS E QUANTITATIVAS

FUNDAÇÃO SÃO FRANCISCO XAVIER - OSS-HOSPITAL CARLOS CHAGAS


CNPJ 19.878.404/0027-40

ANEXO II	Nº ordem	Indicadores	Meta		abr/17		Consecução %	mai/17		Consecução %	jun/17		Consecução %
			Meta	Pontos	Real			Real			Real		
					Real	Pontos		Real	Pontos		Real	Pontos	
Clínica Médica													
1	Tempo médio de permanência clínica médica	< 7,5 7,5 à 9,49 9,50 à 11,50 >11,50	3 2,5 2 0	6,32	3	100%	5,88	3	100%	7,04	3	100%	
2	Taxa de ocupação de clínica médica	> ou = a 85%	5	77,45	0	0%	91,21	5	100%	86,99	5	100%	
3	Prontuários preenchidos conforme legislação vigente e regras deste convênio	70%	2,5	100%	2,5	100%	100%	2,5	100%	100%	2,5	100%	
4	Cobertura de plantões clínicos - escala presencial	100%	7	100%	7	100%	100%	7	100%	100%	7	100%	
<b>TOTAL PARCIAL (A)</b>			<b>17,5</b>	<b>12,5</b>	<b>71%</b>	<b>17,5</b>	<b>100%</b>	<b>17,5</b>	<b>100%</b>	<b>17,5</b>	<b>100%</b>		
Clínica Cirúrgica													
5	Tempo médio de permanência clínica cirúrgica	< 4,5 4,5 à 6,49 6,50 à 8,50 >8,50	3 2,5 2 0	6,57	2	67%	4,47	3	100%	3,76	3	100%	
6	Taxa de ocupação de clínica cirúrgica	> ou = a 85%	5	92	5	100%	54,84	0	0%	92,67	5	100%	
7	Prontuários preenchidos conforme legislação vigente e regras deste convênio	70%	2,5	100%	2,5	100%	100%	2,5	100%	100%	2,5	100%	
8	Taxa de infecção sítio cirúrgico em cirurgias limpas (1 a 5)	< 1 à 1,7% 1,7 à 1,8% 1,8 s 2% > = 2%	2 1,5 1 0	0	2	100%	0	2	100%	6,25	0	0%	
9	Percentual chamado x atendimento da equipe de sobreaviso	> ou = a 90% 70 à 89,99% 60 à 69,99% <60%	4 3,5 3 0	100%	4	100%	100%	4	100%	100%	4	100%	
<b>TOTAL PARCIAL (B)</b>			<b>16,5</b>	<b>15,5</b>	<b>94%</b>	<b>11,5</b>	<b>70%</b>	<b>14,5</b>	<b>88%</b>				
Maternidade													
10	Tempo médio de permanência clínica obstétrica	< 2,7 2,7 à 4,69 4,70 à 6,70 > 6,70	3 2,5 2 0	1,91	3	100%	1,88	3	100%	1,74	3	100%	
11	Preenchimento do partograma	80 à 100% 70 à 79,99% 50 à 69,99% < 50%	4 3,5 3 0	100%	4	100%	100%	4	100%	100%	4	100%	
12	Prontuários preenchidos conforme legislação vigente e regras deste convênio	70%	2	100%	2	100%	100%	2	100%	100%	2	100%	
13	Cobertura de plantões de escala presencial 1º Obstetria e 1º Pediatria	100%	7	100%	7	100%	100%	7	100%	100%	7	100%	
<b>TOTAL PARCIAL (C)</b>			<b>16</b>	<b>16</b>	<b>100%</b>	<b>16</b>	<b>100%</b>	<b>16</b>	<b>100%</b>				
Outros indicadores													
14	Taxa de mortalidade Institucional	< ou = 4,41%	4	1,34	4	100%	2,9	4	100%	2,26	4	100%	
15	Taxa de ocupação geral	> 85%	5	67,82	0	0%	71,73	0	0%	72,98	0	0%	
<b>TOTAL PARCIAL (D)</b>			<b>9</b>	<b>4</b>	<b>44%</b>	<b>4</b>	<b>44%</b>	<b>4</b>	<b>44%</b>				
<b>TOTAL GERAL (E)</b>			<b>59</b>	<b>48</b>	<b>81%</b>	<b>49</b>	<b>83%</b>	<b>52</b>	<b>88%</b>				

Silvio Antonio Lage  
Comissão de Acompanhamento  
de Convênio  
Conselho Municipal de Saúde

Procedimento	Produção HMCC						
	Previsão Mês	abr	mai	jun	Total Trim.	Total 2017	Média 2017
Consulta Médica Especializada ofertada*	2.133	1.076	1.076	1.192	3.344	4.812	802
<b>Consulta medica agendada</b>	<b>2.133</b>	<b>1.076</b>	<b>1.076</b>	<b>1.192</b>	<b>3.344</b>	<b>4.812</b>	<b>802</b>
Cirurgias eletivas+urgência*	20	53	51	53	157	175	29
Pequenos Procedimentos (ETE)*	70	25	92	34	151	214	36
<b>TOTAL</b>	<b>90</b>	<b>78</b>	<b>143</b>	<b>87</b>	<b>308</b>	<b>389</b>	<b>65</b>
Internações	-	390	421	383	1.194	2.196	366
Internações UTI	-	23	15	17	55	117	20
Partos	-	131	112	111	354	679	113
Partos normais	-	82	65	73	220	408	68
Parto cesariana	-	49	47	38	134	271	45
Atendimentos	-	142	202	112	456	1.167	195
Curetagens	-	8	17	16	41	72	12
<b>TOTAL</b>	<b>-</b>	<b>825</b>	<b>879</b>	<b>750</b>	<b>2.454</b>	<b>4.910</b>	<b>818</b>

\* Agendas restritas em virtude do financiamento reduzido por parte do município.

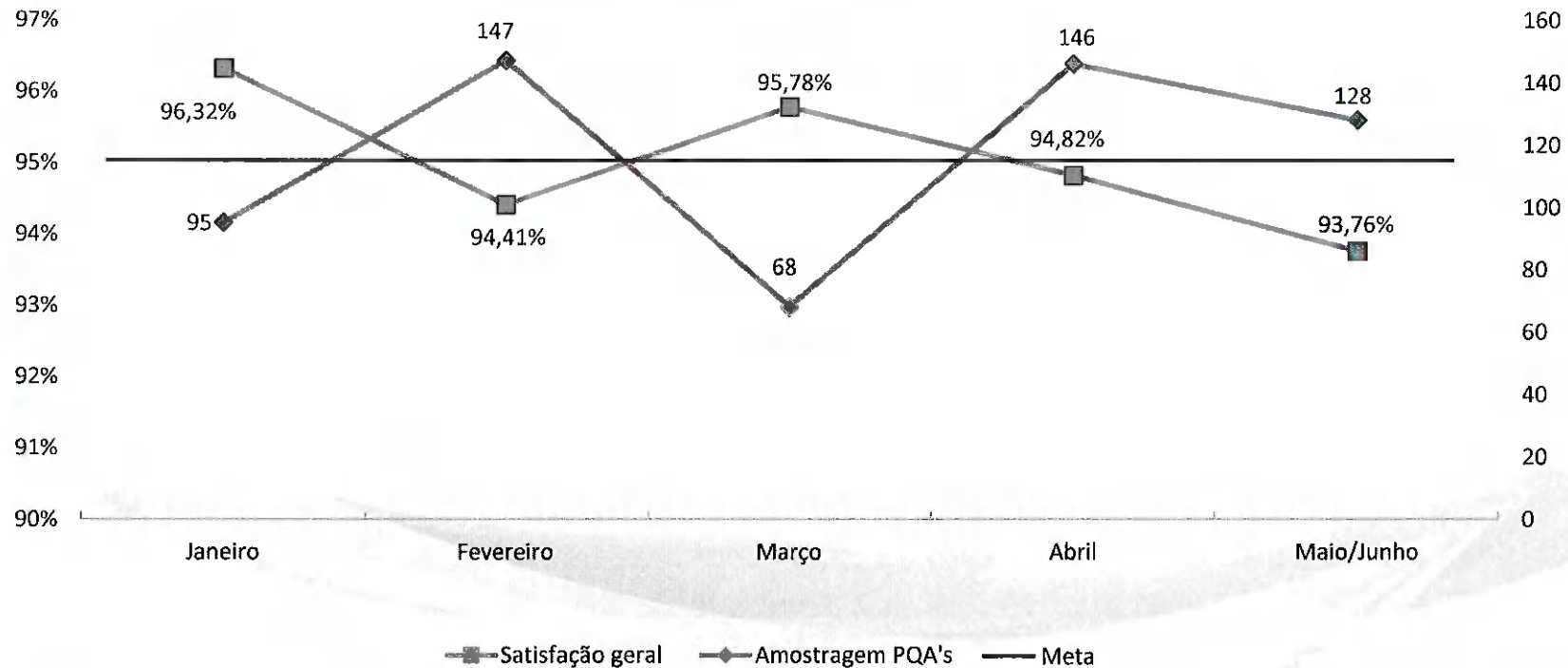
  
 Silvio Antonio Lage  
 Comissão de Acompanhamento  
 de Convênio  
 Conselho Municipal de Saúde

Procedimento*	Produção HMCC						
	Previsão Mês	abr	mai	jun	Total Trim.	Total 2017	Média 2017
Exame Laboratorial Pat. Clínica	9.143	5.735	7.465	8.379	21.579	38.285	6.381
RX com Laudo	200	306	362	346	1.014	1.246	208
Mamografia	500	0	0	0	0	0	0
Tomografia Computadorizada	190	364	325	262	951	1.517	253
Ultrasson	400	480	420	461	1.361	2.035	339
Colonoscopia	20	19	25	29	73	89	15
Ecocardiograma	50	63	76	97	236	327	55
Eletrocardiograma (ECG)	150	162	167	177	506	632	105
Endoscopia Digestiva Alta	140	165	163	171	499	550	92
Gastronomia Endoscópica	5	0	0	0	0	0	0
Teste Ergométrico	24	0	0	0	0	0	0
Curva Diária de Pressão Ocular	40	0	0	0	0	481	80
Duplex Scam	80	69	79	72	220	235	39
Ecobiometria Monocular	40	0	0	0	0	0	0
Espirometria	20				0	0	0
<b>TOTAL</b>	<b>11.002</b>	<b>7.363</b>	<b>9.082</b>	<b>9.994</b>	<b>26.439</b>	<b>45.397</b>	<b>7.566</b>

\*As agendas serão reduzidas a partir de julho em virtude do financiamento reduzido por parte do município.


Silvio Antônio Lage  
Comissão de Acompanhamento  
de Convênio  
Municipal de Saúde

## Indicador de Satisfação e Amostragem - HMCC



- No mês de maio não houve a reunião de Qualidade no Atendimento por solicitação de cancelamento da mesma por parte do Conselho Local de Saúde.
- Índice de satisfação abaixo da meta no segundo semestre. Principais causas:
  - Insatisfação com o Atendimento nas unidades de internação (abordagem do cliente pelo profissional);
  - Falta de Informação na unidade de Métodos Gráficos (Falha na colocação de eletrodos para exames de ECG);
  - Falta de roupa nas unidades de internação;
  - Insatisfação com o número permitido de visitantes nas unidades de internação.


# Financeiro



Silvio Antônio Lage  
Comissão de Acompanhamento  
de Convênio  
Conselho Municipal de Saúde

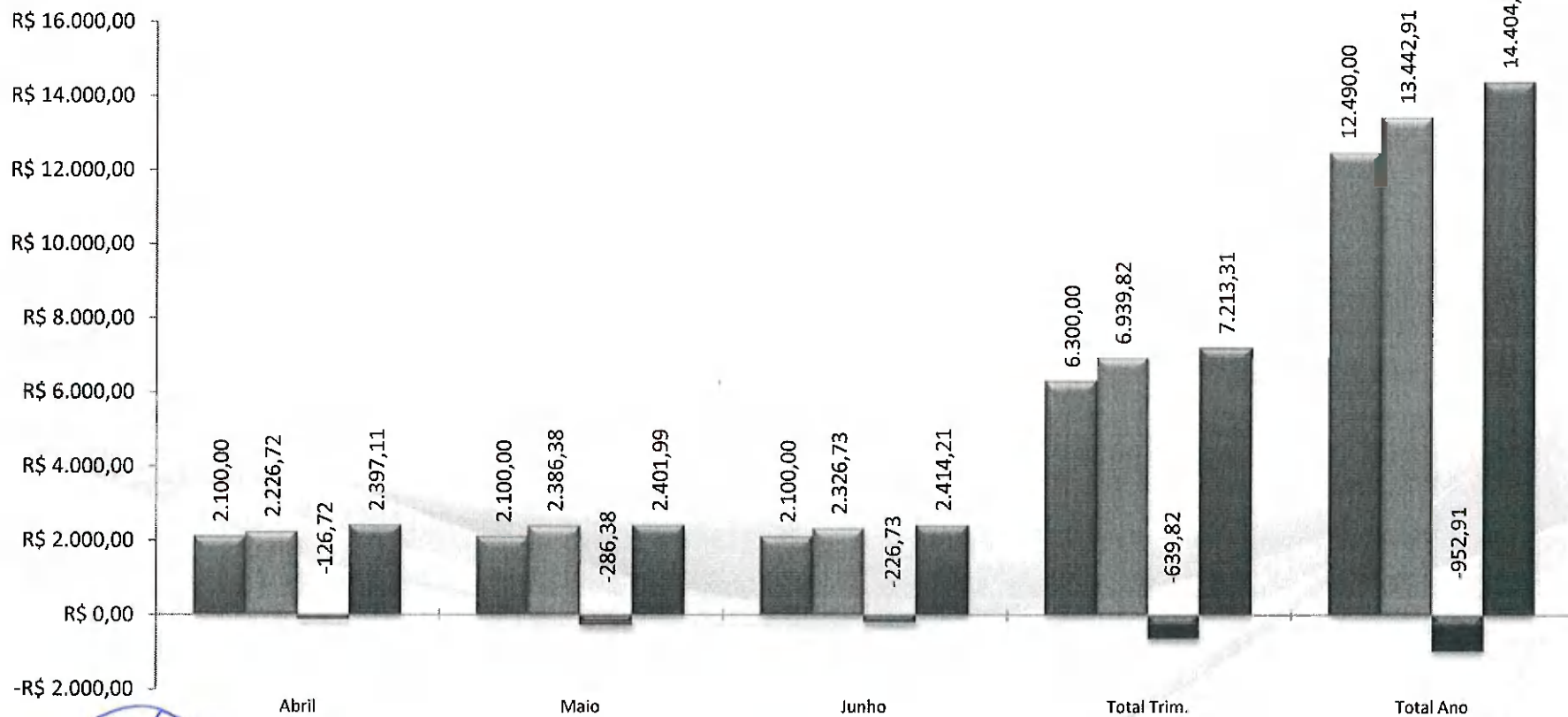
**FSFX** FUNDAÇÃO  
SÃO FRANCISCO  
XAVIER

Prestação	Data de Pagamento	Competência	Relatório de Execução do Objeto	Previsão de Recebimento do Contrato			Recebido (Caixa)	Diferença
				Data	Parcela Fixa	Parcela Variável		
12	jan/17	mar/17	dez/16	R\$ 2.199.179,06	79% R\$ 192.574,78	R\$ 2.391.753,84	R\$ 1.500.000,00	-R\$ 891.753,84
13	fev/17	abr/17	jan/17	R\$ 2.199.179,06	82% R\$ 200.369,65	R\$ 2.399.548,71	R\$ 2.590.000,00	R\$ 190.451,29
14	mar/17	mai/17	fev/17	R\$ 2.199.179,06	83% R\$ 202.813,18	R\$ 2.401.992,24	R\$ 2.100.000,00	-R\$ 301.992,24
15	abr/17	jun/17	mar/17	R\$ 2.199.179,06	78% R\$ 190.595,52	R\$ 2.389.774,58	R\$ 2.100.000,00	-R\$ 289.774,58
16	mai/17	jul/17	abr/17	R\$ 2.199.179,06	81% R\$ 197.926,12	R\$ 2.397.105,18	R\$ 2.100.000,00	-R\$ 297.105,18
17	jun/17	ago/17	mai/17	R\$ 2.199.179,06	83% R\$ 202.813,18	R\$ 2.401.992,24	R\$ 2.100.000,00	-R\$ 301.992,24
Total 2º Trimestre						R\$ 7.188.872,00	R\$ 6.300.000,00	-R\$ 888.872,00
Total Ano						R\$ 14.382.166,79	R\$ 12.490.000,00	-R\$ 1.892.166,79

  
 Silvio Antônio Lage  
 Comissão de Acompanhamento  
 de Convênio  
 Conselho Municipal de Saúde



R\$ x 100



■ Entradas ■ Saídas ■ Saldo ■ Previsão contratual


Antônio Lage  
Assessor de Acompanhamento  
de Convênio  
Conselho Municipal de Saúde

### Evolução do Custeio – em R\$

DESCRIÇÃO	abr/17	mai/17	jun/17	Acum. Trimestre	Acum. Ano
MÃO DE OBRA	1.129.370	1.098.974	1.068.531	<b>3.296.875</b>	<b>6.742.700</b>
MAT/MED	280.644	393.550	318.265	<b>992.460</b>	<b>1.697.241</b>
HONORÁRIOS E SERVIÇOS MÉDICOS	606.694	672.549	649.025	<b>1.928.267</b>	<b>3.595.146</b>
DEPRECIÇÃO/AMORTIZAÇÃO	4.880	4.902	26.020	<b>35.802</b>	<b>50.442</b>
GERAIS*	199.763	204.632	540.168	<b>944.563</b>	<b>1.592.287</b>
HONORÁRIOS (AUD. CONS. ASS. ADV.)**	5.165	8.789	36.281	<b>50.235</b>	<b>65.727</b>
DESPESAS COMERCIAIS	65	3.000	3.000	<b>6.065</b>	<b>6.403</b>
DESPESAS NÃO OPERACIONAIS	135	-19	18	<b>134</b>	<b>7.544</b>
<b>CUSTOS E DESPESAS TOTAIS</b>	<b>2.226.716</b>	<b>2.386.377</b>	<b>2.641.307</b>	<b>7.254.401</b>	<b>13.757.489</b>

\* Serviços técnicos especializados, transportes, contrato de gestão, utilidades (água, energia elétrica, gases medicinais)

\*\* A variação no mês de junho se deveu à emissão do título do rateio das despesas comuns dos meses de abril a junho de 2017.


  
 Silvio Antônio Lage  
 Comissão de Acompanhamento  
 de Custos e Preços  
 Conselho Municipal de Saúde

## Regularização do contrato, pagamento e perfil assistencial do HMCC

A Secretaria Municipal de Saúde está estudando o retorno da maternidade pública para o Hospital Nossa Senhora das Dores.

Esta decisão se deu em virtude do alto risco do HNSD não conseguir fechar o ano de 2017 cumprindo o mínimo de 60% de atendimento ao SUS o que causaria a perda da filantropia do hospital gerando consequências graves ao próprio HNSD e a toda a rede de saúde de Itabira.

O HMCC aguarda os acertos internos no HNSD para receber a maternidade e fará a transferência de maneira a garantir a assistência e a segurança a todas as parturientes, neonatos e crianças que estiverem em tratamento no HMCC.

  
SERGIO ANTONIO Lage  
Comissão de Acompanhamento  
de Convênio  
Conselho Municipal de Saúde