



1

Plano Operativo Assistencial 2020

(Plano Operativo Assistencial – Janeiro a Fevereiro 2020)

<h3>78 Leitos</h3> <ul style="list-style-type: none">• 43 Leitos de Clínica Médica• 13 Leitos de Maternidade• 10 Leitos de UTI Adulto• 07 Leitos de Pediátrica• 05 Leitos de Cirurgia Geral	<h3>Plano operativo Assistencial</h3> <ul style="list-style-type: none">• 4.600 Exames Laboratoriais• 2.220 Exames SADT• 1.680 Consultas• 100 Cirurgias
---	--

2

Plano Operativo Assistencial 2020

(Plano Operativo Assistencial – Janeiro a Fevereiro 2020)

Metas Físicas Internações

Internações	Pactuado
Clínica Médica	186
Clínica Obstétrica	122
Clínica Pediátrica	25
Diárias de UTI	270

Metas Físicas Clínica Cirúrgica

Cirurgias	Pactuado
Cirurgias Eletivas	100

3

Plano Operativo Assistencial 2020 – A partir de Março

78 Leitos

- 43 Leitos de Clínica Médica
- 13 Leitos de Maternidade
- 10 Leitos de UTI Adulto
- 07 Leitos de Pediátrica
- 05 Leitos de Cirurgia Geral

Plano operativo Assistencial

- 5.377 Exames Laboratoriais
- 4.105 Exames SADT
- 3.730 Consultas
- 100 Cirurgias

4

Plano Operativo Assistencial 2020 – A partir de Março



Metas Físicas Internações

Internações	Pactuado
Clínica Médica	170
Clínica Obstétrica	114
Clínica Pediátrica	35
Diárias de UTI	270



Metas Físicas Clínica Cirúrgica

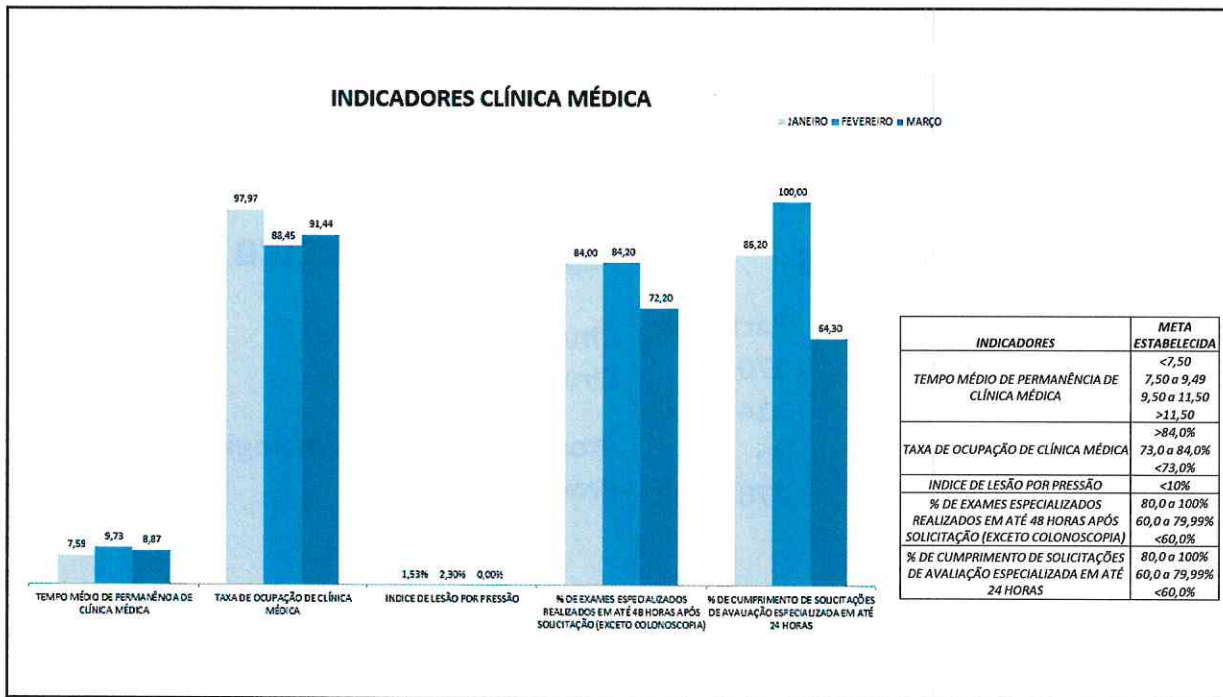
Cirurgias	Pactuado
Cirurgias Eletivas	100
Procedimentos Oftalmológicos	Pactuado
Procedimentos	96

5

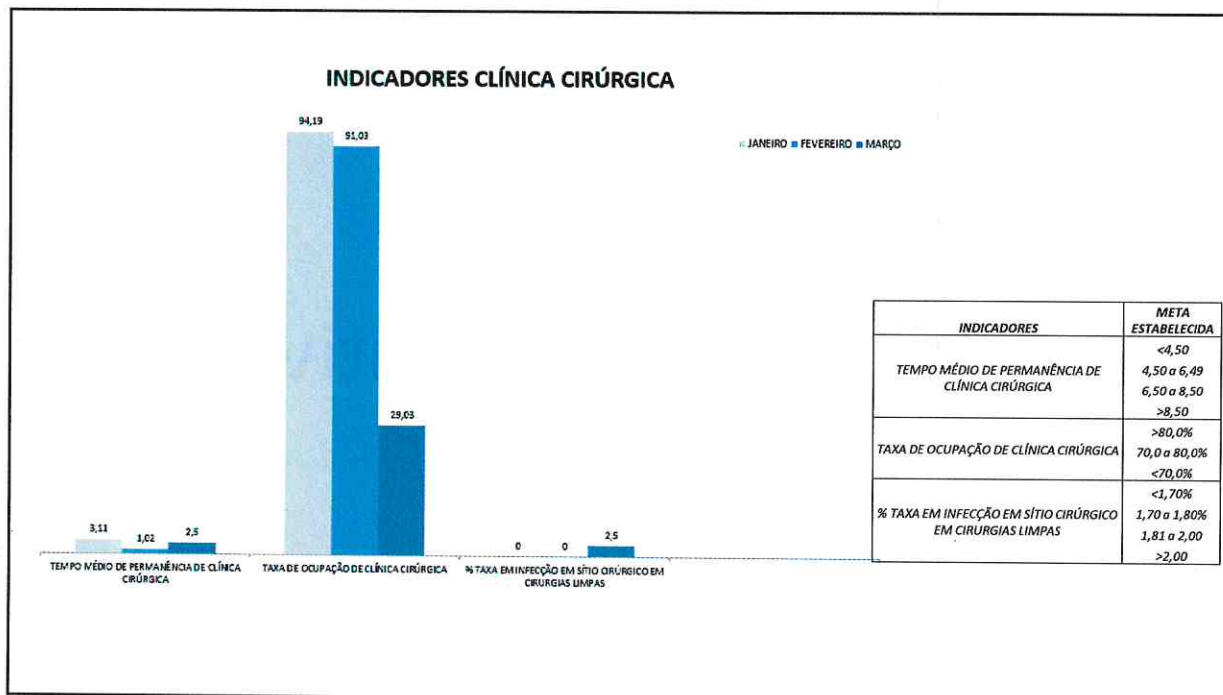
Indicadores Qualitativos

6

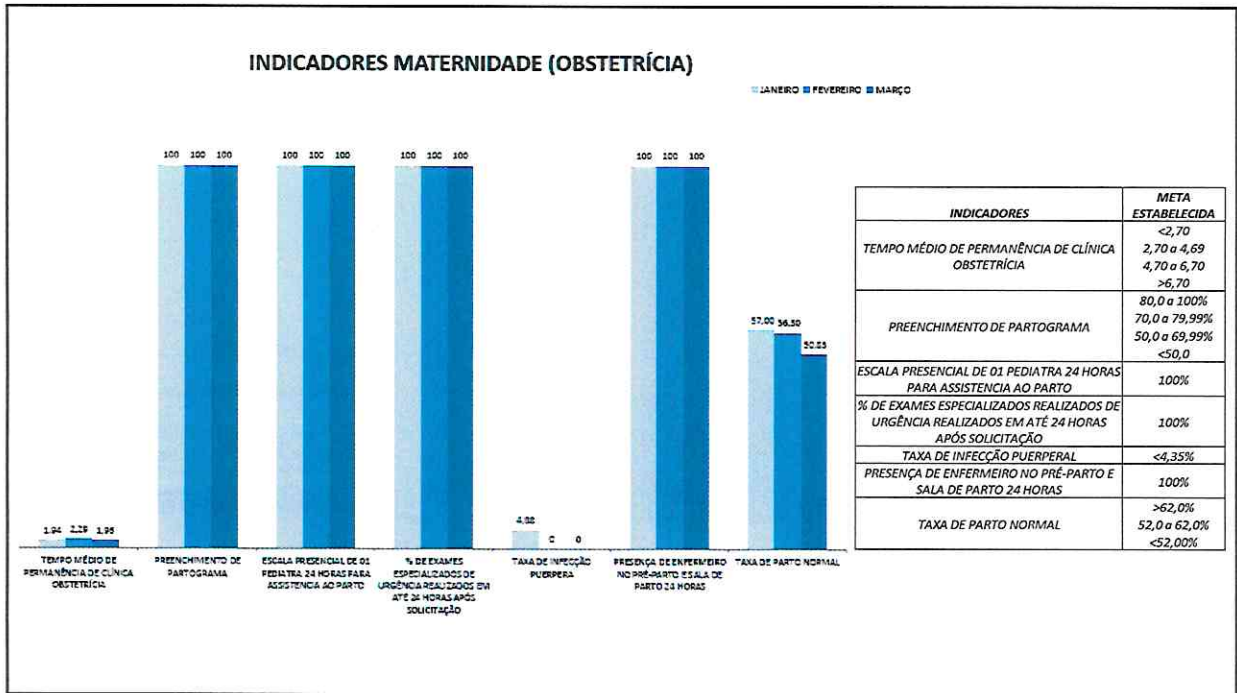
3



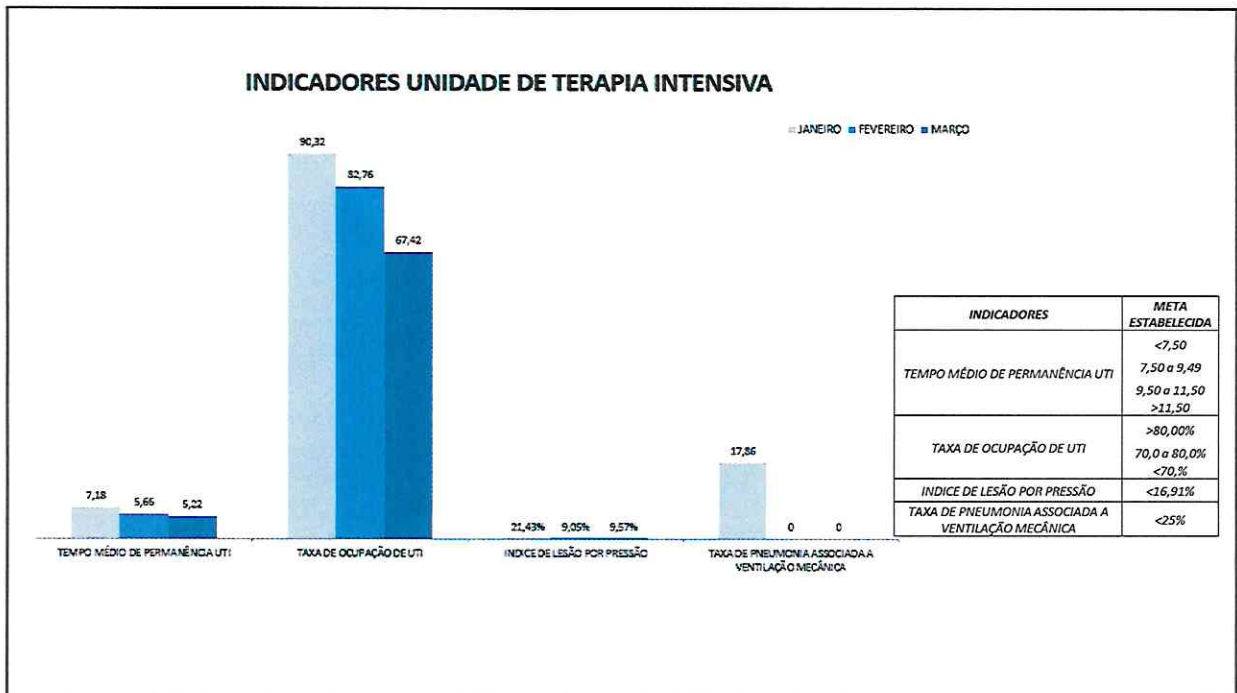
7



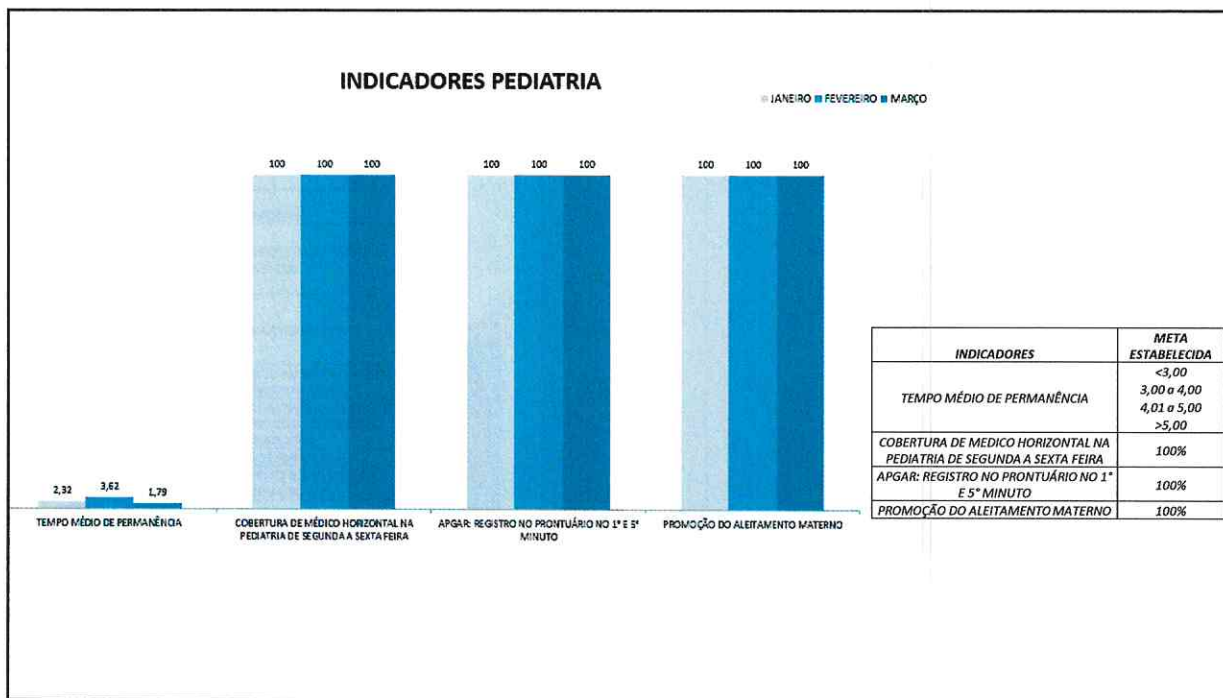
8



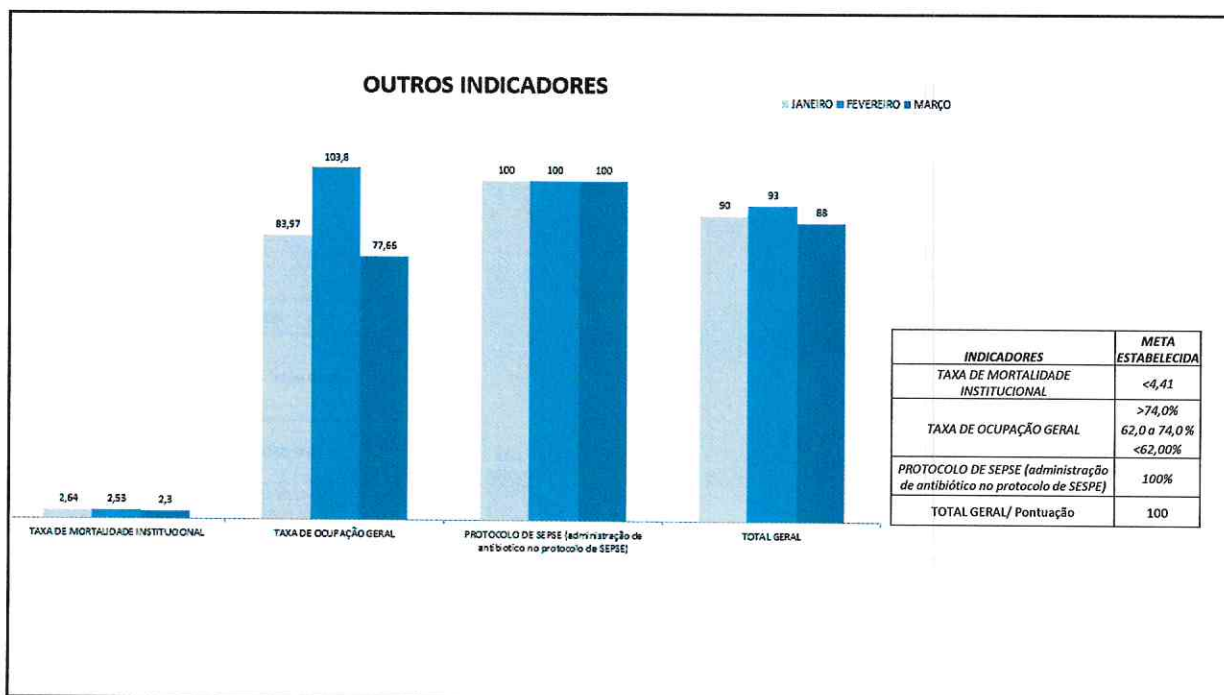
9



10



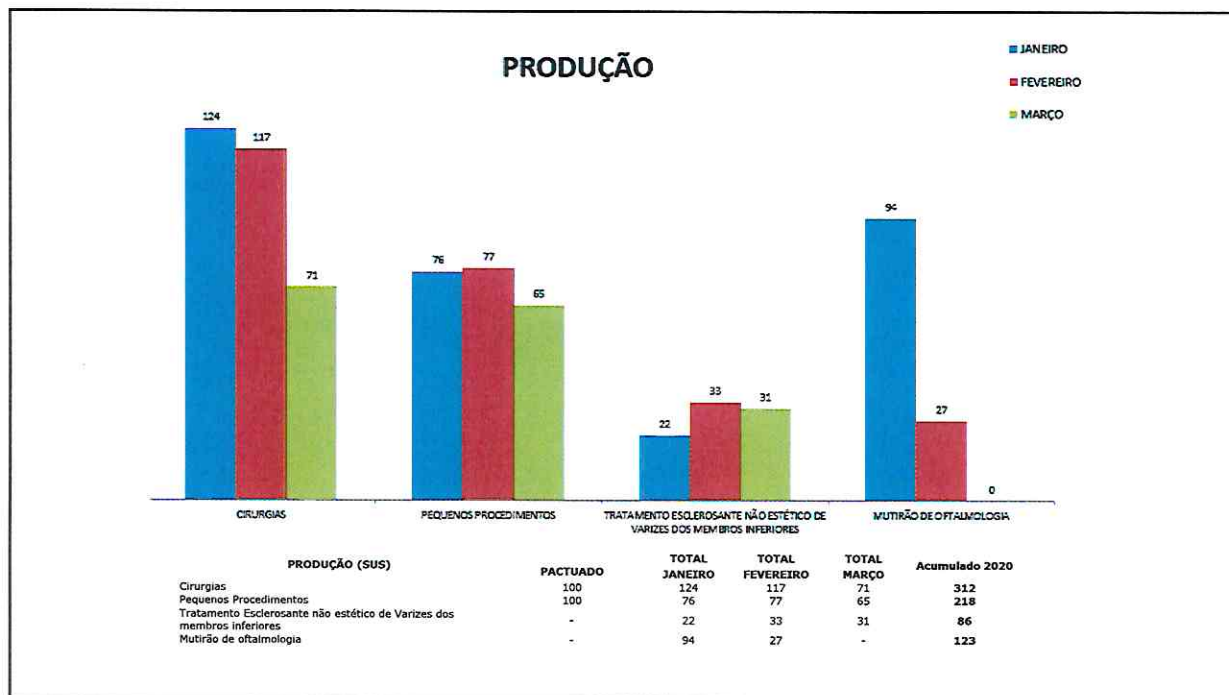
11



12

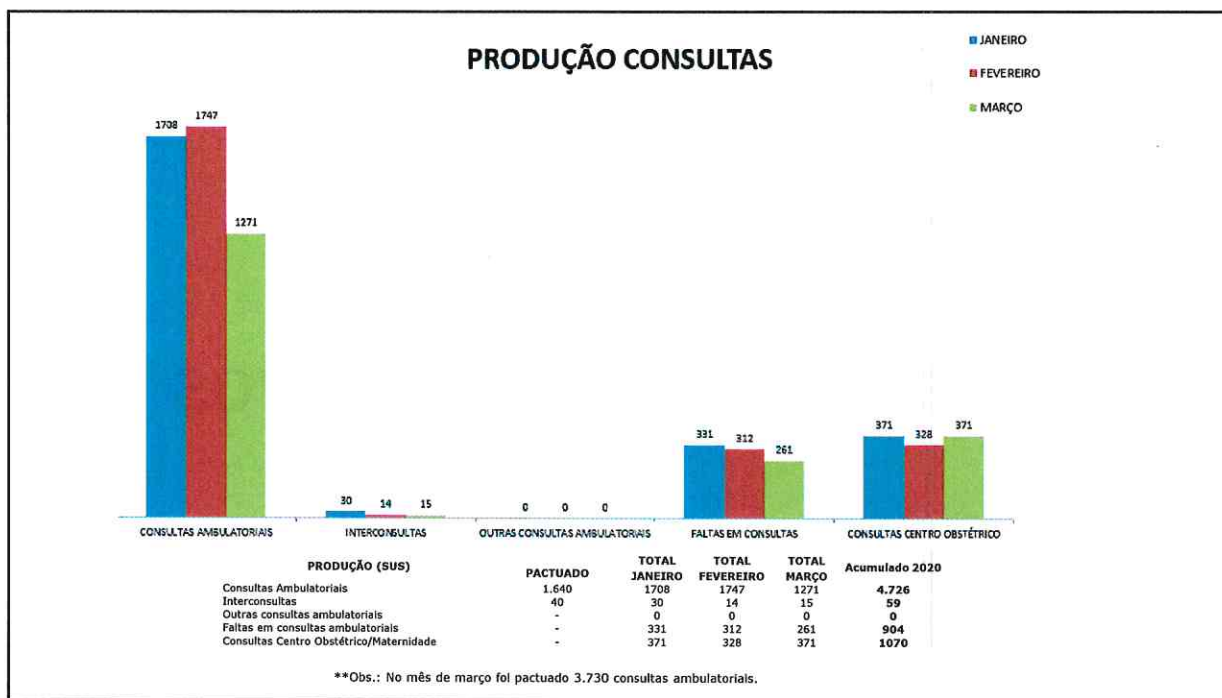
Indicadores Quantitativos

13



14





15

QUADRO DE PRODUÇÃO – OUTROS SERVIÇOS

PRODUÇÃO (SUS)	PACTUADO	Janeiro		Fevereiro		ACUMULADO
		AGENDA DISPONIBILIZADA/INDICADOR	TOTAL JAN/20	AGENDA DISPONIBILIZADA/INDICADOR	TOTAL FEV/20	
Exames laboratoriais	4.600	-	14.156	-	12.333	26.489
Exames laboratoriais não cobertos pelo SUS	-	-	24	-	29	53
Mamografias	100	150	121	100	95	216
Ecodopplercardiografia (Ecocardiografia)	50	50	67	50	86	153
Eletrocardiografia	170	370	375	540	404	779
Endoscopias	145	170	132	140	138	270
Colonoscopias	30	30	31	30	27	58
Espirometrias	30	30	16	30	19	35
Radiologia (Raio X)	500	890	989	680	729	1.718
Teste Ergométrico	35	30	31	36	34	65
Tomografias	250	0	55	0	46	101
Ultrassonografias	800	650	697	650	646	1.343
Duplex Scan	20	70	124	70	163	287
CDPO	40	40	35	40	32	67
Gonioscopia	50	50	42	50	42	84
Videolaringoscopia	50	50	44	50	44	88
Ressonância Magnética (não pactuado)	0	-	0	-	1	1
Ecocardiograma Infantil (não pactuado)	-	-	0	-	0	0
Total de exames SADT	2.220	-	2.657	-	2.410	5067
Cardiotocografia	-	-	68	-	84	152
Estudo de emissões otoacústicas	-	-	137	-	107	264
Paciente dia - CO/Maternidade	-	-	260	-	307	567
Paciente dia - Internação I	-	-	480	-	511	991
Paciente dia - Internação III	-	-	826	-	792	1.618
Paciente dia - Pediatria	-	-	58	-	67	125
Paciente dia - UTI Adulto	-	-	280	-	211	501
Paciente dia - UTI Neonatal	-	-	8	-	3	11
Paciente dia -Total	-	-	1.912	-	1.891	3.803
Número de AIH's	-	-	-	-	-	-
Clinica médica	170	-	186	-	157	-
Clinica cirúrgica	100	-	105	-	99	-
Clinica obstétrica	114	-	106	-	108	-
Clinica pediátrica	35	-	29	-	39	-
Diárias de UTI	270	-	280	-	221	-
Partos Cesarianos	-	-	40	-	48	88
Partos Normais	-	-	54	-	50	104
Total de Partos	-	-	94	-	98	192

16

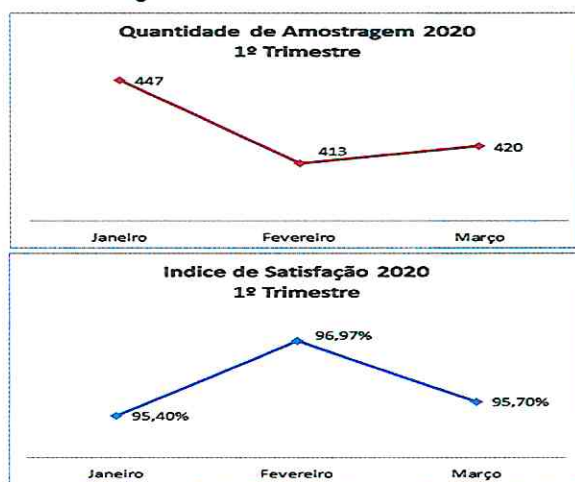
QUADRO DE PRODUÇÃO – OUTROS SERVIÇOS

PRODUÇÃO (SUS)	AGENDA DISPONIBILIZADA/I INDICADOR		MARÇO TOTAL	ACUMULADO
	PACTUADO	DISPONIBILIZADA/I INDICADOR	MARÇO/MARÇO/	2020
Exames laboratoriais	5.377	-	11.746	38.235
Exames laboratoriais não cobertos pelo SUS	-	-	26	79
Mamografias	200	96	94	310
Ecodoppler cardiografia (Ecocardiografia)	50	48	69	222
Eletrocardiografia	350	470	212	991
Endoscopias	145	0	9	279
Colonoscopias	30	0	0	58
Espirometrias	30	30	10	45
Radiologia (Raios X)	1580	860	586	2.304
Teste Ergométrico	70	36	15	80
Tomografias	250	0	46	147
Ultrassonografias	950	754	430	1.773
Duplex Scan	70	70	132	419
CDPO	40	40	17	84
Genioscopia	50	50	19	103
Videolaringoscopia	0	0	0	88
Ressonância Magnética (não pactuado)	0	-	2	2
Ecocardiograma Infantil (não pactuado)	0	-	1	1
Total de exames SADT	4.105	-	1642	6708
Cardiotocografia	-	-	-	240
Estudo de emissões otoacusticas	-	-	141	-
Paciente dia - CO/Maternidade	-	-	324	412
Paciente dia - Internação I	-	-	495	599
Paciente dia - Internação III	-	-	724	1.486
Paciente dia - Pediatria	-	-	39	2.342
Paciente dia - UTI Adulto	-	-	209	164
Paciente dia - UTI Neonatal	-	-	11	710
Paciente dia -Total	-	-	1.802	22
Número de AIH's	-	-	-	5.605
Clinica médica	170	-	161	-
Clinica cirúrgica	100	-	82	-
Clinica obstétrica	114	-	132	-
Clinica pediátrica	35	-	40	-
Diárias de UTI	270	-	209	-
Partos Cesáreos	-	-	58	-
Partos Normais	-	-	61	146
Total de Partos	-	-	119	165

17

Relacionamento com Cliente

Satisfação Geral Trimestral 2020



Satisfação Geral Trimestral 95,16%

18

Financeiro

Despesas e Receitas de Custeio Executadas no Período



DESCRIÇÃO	JANEIRO	FEVEREIRO	MARÇO	TOTAL
DESPESAS EXECUTADAS	2.784.596	2.585.675	2.828.166	8.198.436
RECEBIMENTOS CUSTEIO	3.174.461	2.725.109	3.352.280	9.251.851
SUB TOTAL	389.866	139.434	524.115	1.053.415
OUTRAS RECEITAS	28.797	34.140	27.587	90.524
RESULTADO	418.663	173.574	551.702	1.143.939

19

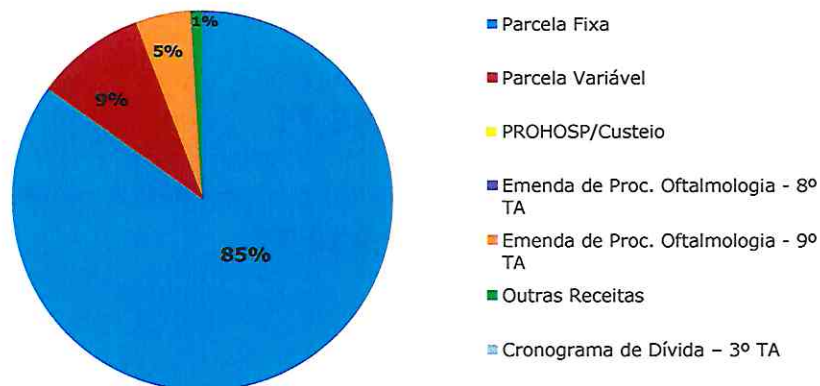
Despesas Detalhadas

Grupo Sintético	JANEIRO	FEVEREIRO	MARÇO
Mão de Obra	1.113.137	1.050.346	1.206.461
Materiais/ Medicamentos	248.154	230.643	289.738
Materiais de Consumo	90.112	62.846	108.165
Honorários e Serviços Médicos	818.261	685.680	841.459
Honorário (Aud. Cons. Ass. Adv.)	-	468	-
Depreciação/Amortização	21.415	21.495	21.741
Contingências	(17.471)	-	-
Custas Processuais	-	-	-
Utilidades	80.561	75.663	82.971
Serviços de Terceiros	42.917	36.171	42.201
Gerais	383.087	420.885	233.935
Despesas Não Operacionais	4.424	1.478	1.495
Despesas Comerciais	-	-	-
Total Geral	2.784.596	2.585.675	2.828.166

20

Recebimentos de Custeio Detalhados

Recebimentos Detalhados



21

Recebimentos de Custeio Detalhados

DESCRIÇÃO	JANEIRO	FEVEREIRO	MARÇO
PARCELA FIXA	2.456.135	2.456.135	3.021.403
PARCELA VARIÁVEL	268.974	268.974	330.877
PROHOSP/ CUSTEIO	-	-	-
EMENDA DE PROC. OFTALMOLOGIA - 6º TA	-	-	-
EMENDA DE PROC. OFTALMOLOGIA - 8º TA	-	-	-
EMENDA DE PROC. OFTALMOLOGIA - 9º TA	449.352	-	-
OUTRAS RECEITAS*	28.797	34.140	27.587
CRONOGRAMA DE DÍVIDA - 3º TA	-	-	-
CRONOGRAMA DE DÍVIDA - 10º TA	-	-	180.018

Os valores de outras receitas são aqueles correspondentes a rendimentos de aplicação financeira, refeições de funcionários, descontos obtidos, contratos de locação de cessão de uso de espaço físico no hospital, reembolso de juros, multas, etc.


22



23



24



Two handwritten signatures in blue ink are present at the bottom of the page. The first signature is large and stylized, while the second is smaller and more compact.