

ABA ALTERAR MEUS DADOS

Histórico de Revisão do Manual

Versão do Sistema	Autor	Data	Descrição
3.0	Assessoria Plataforma Brasil	22/06/2015	Criação do Documento

OBS: Para sugestões, a fim de aprimorar os manuais de orientação do sistema Plataforma Brasil, favor enviar e-mail para: plataformabrasil@saude.gov.br

Sumário

Como acessar a aba Alterar Meus Dados?	4
Como alterar dados de Identificação?.....	5
Como alterar dados complementares?	5
Como alterar endereço e e-mail?.....	6
Como vincular-se a uma Instituição?	6
Como atualizar documentos?.....	8
Como alterar senha?	9

Como acessar a aba Alterar Meus Dados?

1. Acessar a URL – <http://www.saude.gov.br/plataformabrasil>;
2. Se usuário novo, acessar o link <Cadastre-se> e seguir o trâmite de Cadastro de Usuário (consultar manual na Central de Suporte);
3. Se já for cadastrado, insira <E-mail> e <Senha> e clique em <Login>;



4. Ao entrar no sistema, selecione a aba “ALTERAR MEUS DADOS” sinalizada pela seta abaixo:



Como alterar dados de Identificação?

Você está em: Alterar Meus Dados > Alterar Cadastro na Plataforma Brasil

ALTERAR CADASTRO NA PLATAFORMA BRASIL

IDENTIFICAÇÃO

* CPF: * Sexo: Masculino Feminino

* Nome: * Nome Social ⁱ:

Outro Documento: Órgão Emissor: ▼

* Data de Nascimento: * Nacionalidade: ▼

O CPF informado não poderá ser alterado/corrigido depois de registrado no sistema

Nome Social é aquele pelo qual travestis e transexuais se identificam e são identificadas pela sociedade. Fonte: PORTARIA 233, DE 18 DE MAIO DE 2010, Ministério do Planejamento, Orçamento e Gestão, Art. 1 Parágrafo Único.

Obs.: Para casos que não se aplicam à Portaria 233, de 18 de maio de 2010, **favor manter o NOME COMPLETO, pois é pelo <Nome Social> que o usuário é localizado no sistema.**

Como alterar dados complementares?

DADOS COMPLEMENTARES

* Maior Título Acadêmico: ▼

* Especialização Acadêmica: ▼ * Outros:

Currículo Lattes:
ex: http://lattes.cnpq.br/5900345265779424

Clique nas setas para incluir a informação desejada.

Caso não localize sua formação, utilize o campo "Outros".

Como alterar endereço e e-mail?

ENDEREÇO

* É residente no Brasil?
 Sim Não

* CEP:
70.133-855

* Endereço: Complemento: Bairro:

* País: * UF: * Município: * Telefone:

* E-mail: * Confirme o E-mail: Home Page:

Insira o novo e-mail e clique em "Salvar" (ao final da página, para concluir a alteração).
Obs.: O e-mail informado funciona como LOGIN no sistema.

Como vincular-se a uma Instituição?

ADICIONAR INSTITUIÇÃO

* Deseja vincular alguma Instituição de pesquisa?
 Sim Não

ADICIONAR INSTITUIÇÃO

* Nome da Instituição: Perfil:

Órgão / Unidade:

INSTITUIÇÕES SELECIONADAS

CNPJ	Razão Social	Nome Fantasia	Situação	Órgão / Unidade	Localização	Perfil	Ações
	Zecas Instituição Coparticipante		Ativa			Pesquisador	X
78.613.841/0001-61	ASSOCIACAO EVANGELICA BENEFICENTE DE LONDRINA	HOSPITAL EVANGELICO DE LONDRINA	Ativa		PARANÁ	Pesquisador	X
	Zecas Instituição Coordenadora		Ativa			Pesquisador	X
	Programa de Pós-Graduação em Política Social	Departamento de Serviço Social- UnB		FACULDADE DE SAÚDE - FS	DISTRITO FEDERAL	Assistente	X

Clique aqui para pesquisar a Instituição que deseja se vincular

As Instituições que estiverem nesta lista serão visualizadas no campo Instituição Proponente, na etapa 1 da submissão do projeto de pesquisa.

Pesquisar Instituição

ⓘ Caso a Instituição não seja localizada nesta busca, poderá ser solicitado o cadastro da mesma através da opção "Solicitar Cadastro de Instituição". Essa solicitação será analisada e respondida em até 10 dias úteis. Em caso de dúvidas consulte o "Guia de Orientações Básicas de Cadastro de Instituição".

Parâmetros de Pesquisa

CNPJ: Nome da Instituição:

CNPJ	Nome da Instituição	Nome Fantasia	Ação
	Secretaria de Estado de Saúde do Distrito Federal / FEPECS/ SES/ DF		
	FUNDAÇÃO DE ENSINO PESQUISA	FEPECS	

* Deseja vincular alguma Instituição de pesquisa?
 Sim Não

ADICIONAR INSTITUIÇÃO

* Nome da Instituição: Perfil:

Órgão / Unidade:

INSTITUIÇÕES SELECIONADAS

CNPJ	Localização	Perfil	Ações
78.613.841/0001-61	PARANÁ	Pesquisador	
		Pesquisador	
		Pesquisador	
	DISTRITO FEDERAL	Assistente	

Após clicar em "Buscar Instituição" surgirá esta tela. Caso não encontre a Instituição desejada, clique em "Solicitar cadastro de Instituição" (consultar manual na Central de Suporte).

ADICIONAR INSTITUIÇÃO

* Deseja vincular alguma Instituição de pesquisa?
 Sim Não

ADICIONAR INSTITUIÇÃO

* Nome da Instituição: Perfil:

Órgão / Unidade:

Selecione
 Selecione
Pesquisador
 Assistente

INSTITUIÇÕES SELECIONADAS

CNPJ	Localização	Perfil	Ações
78.613.841/0001-61	PARANÁ	Pesquisador	
		Pesquisador	
		Pesquisador	
	DISTRITO FEDERAL	Assistente	

Após selecionar Instituição e Perfil, clique em <Adicionar>

Selecione seu <Perfil> em relação à Instituição vinculada: <Pesquisador> ou <Assistente>.

Obs.: <Assistente> se refere a um perfil administrativo, não sendo possível cadastrar projetos. Exemplo: Secretário do CEP.

ADICIONAR INSTITUIÇÃO

* Deseja vincular alguma Instituição de pesquisa?


Sim Não

ADICIONAR INSTITUIÇÃO

* Nome da Instituição: * Perfil: ▼

Órgão / Unidade:

INSTITUIÇÕES SELECIONADAS ⓘ







CNPJ	Razão Social	Nome Fantasia	Situação	Órgão / Unidade	Localização	Perfil	Ações
	Zecas Instituição Coparticipante		Ativa			Pesquisador	✕
78.613.841/0001-61	ASSOCIACAO EVANGELICA BENEFICENTE DE LONDRINA	HOSPITAL EVANGELICO DE LONDRINA	Ativa		PARANÁ	Pesquisador	✕
	Zecas Instituição Coordenadora		Ativa			Pesquisador	✕
	Programa de Pós-Graduação em Política Social	Departamento de Serviço Social- UnB		FACULDADE DE SAÚDE - FS	DISTRITO FEDERAL	Assistente	✕
	FUNDAÇÃO DE ENSINO PESQUISA	FEPECS		Secretaria de Estado de Saúde do Distrito Federal / FEPECS/ SES/ DF	DISTRITO FEDERAL	Pesquisador	 ✕

A Instituição será inserida ao final da lista de Instituições. Clique em “Salvar” (ao final da página) para concluir a alteração.

Como atualizar documentos?

***INCLUIR ANEXO:**

* Tipo de Documento: ▼ * Detalhe Outros:

Tipo de Documento	Nome	Autor	Tamanho	Ações
Documento digitalizado	 DocumentoDigitalizado.docx	Zecas Pesquisador	12,53 KB	
Foto de Identificação	 Fotodelidentificacao.png	Zecas Pesquisador	138,8 KB	
Currículo	 CurriculoVitaee.docx	Zecas Pesquisador	12,46 KB	

Os documentos: Currículo, Documento digitalizado e foto de identificação são obrigatórios. Caso queira atualizá-los clique em “Anexar”.

Clique na lixeira para apagar o arquivo que será substituído.

Como alterar senha?

ALTERAÇÃO DE SENHA

• Deseja alterar a senha atual?

Sim Não

• Senha atual:

• Nova senha:

• Confirmar nova senha:

[Voltar](#) [Salvar](#)

Deseja alterar a senha atual?
Clique em <Sim> para habilitar os campos de alteração de senha.

Obs.: Caso queira fazer alterações em outros campos da página, lembre-se de assinalar a opção <Não>, pois a resposta à pergunta é de preenchimento obrigatório.

Para concluir as alterações, clique em <Salvar>.

Atenciosamente,

Assessoria Plataforma Brasil.